

# PLOA 2018 – Divulgação dos Pré-Limites

Maio/2017

# PLOA 2018 – Cenário Fiscal



## PROJEÇÕES DE PARÂMETROS - 2017 a 2020

Parâmetros	Avaliação do 1º Bimestre 2017	2018	2019	2020
PIB real (%)	0,5	2,5	2,5	2,6
PIB Nominal (R\$ bilhões)	6.704,7	7.244,3	7.817,8	8.446,7
IPCA acum (%)	4,3	4,5	4,5	4,5
IGP-DI acum (%)	4,6	4,7	4,5	4,5
Taxa Over - SELIC Média (%)	10,9	9,0	9,0	9,0
Taxa de Câmbio Média (R\$ / US\$)	3,2	3,3	3,5	3,5
Preço Médio do Petróleo (US\$/barril)	56,2	55,9	55,2	55,2
Valor do Salário Mínimo (R\$ 1,00)	937,0	979,0	1.029,0	1.103,0
Massa Salarial Nominal (%)	4,0	8,5	9,8	9,9

Fonte: SPE/MF.

Elaboração: SOF/MP.

# Receitas, Despesas e Resultado Primário do Governo Central

Ano	Receita		Despesa		Resultado Primário	
	R\$ Milhões	% PIB	R\$ Milhões	% PIB	R\$ Milhões	% PIB
2002	323.971,2	21,76	291.588,2	19,59	32.383,0	2,18
2003	360.376,1	20,98	320.970,9	18,68	39.405,1	2,29
2004	425.014,9	21,71	375.736,6	19,19	49.278,3	2,52
2005	490.736,3	22,61	439.490,5	20,25	51.245,8	2,36
2006	545.630,4	22,65	495.784,6	20,58	49.845,8	2,07
2007	620.357,3	22,81	564.016,8	20,73	56.340,5	2,07
2008	717.442,2	23,07	631.876,0	20,32	71.322,2	2,29
2009	740.627,8	22,22	701.412,4	21,04	39.215,5	1,18
2010	921.054,9	23,70	842.075,0	21,67	78.979,9	2,03
2011	991.037,9	22,65	897.507,3	20,51	93.530,5	2,14
2012	1.060.245,0	22,02	984.368,3	20,44	88.276,6	1,83
2013	1.178.987,7	22,11	1.101.915,7	20,67	77.072,0	1,45
2014	1.221.465,6	21,14	1.238.684,8	21,43	-17.219,1	-0,30
2015	1.248.644,3	20,81	1.363.647,6	22,73	-115.003,2	-1,92
2016	1.314.952,9	20,98	1.469.208,2	23,44	-154.255,4	-2,46
2017 - Relatório	1.378.809,7	20,56	1.517.809,7	22,64	-139.000,0	-2,07
2018 - Pré-limite	1.490.747,2	20,58	1.619.747,2	22,36	-129.000,0	-1,78

Fonte/Elaboração: SOF/MP.

(1) Relatório Extemporâneo de Março de 2017



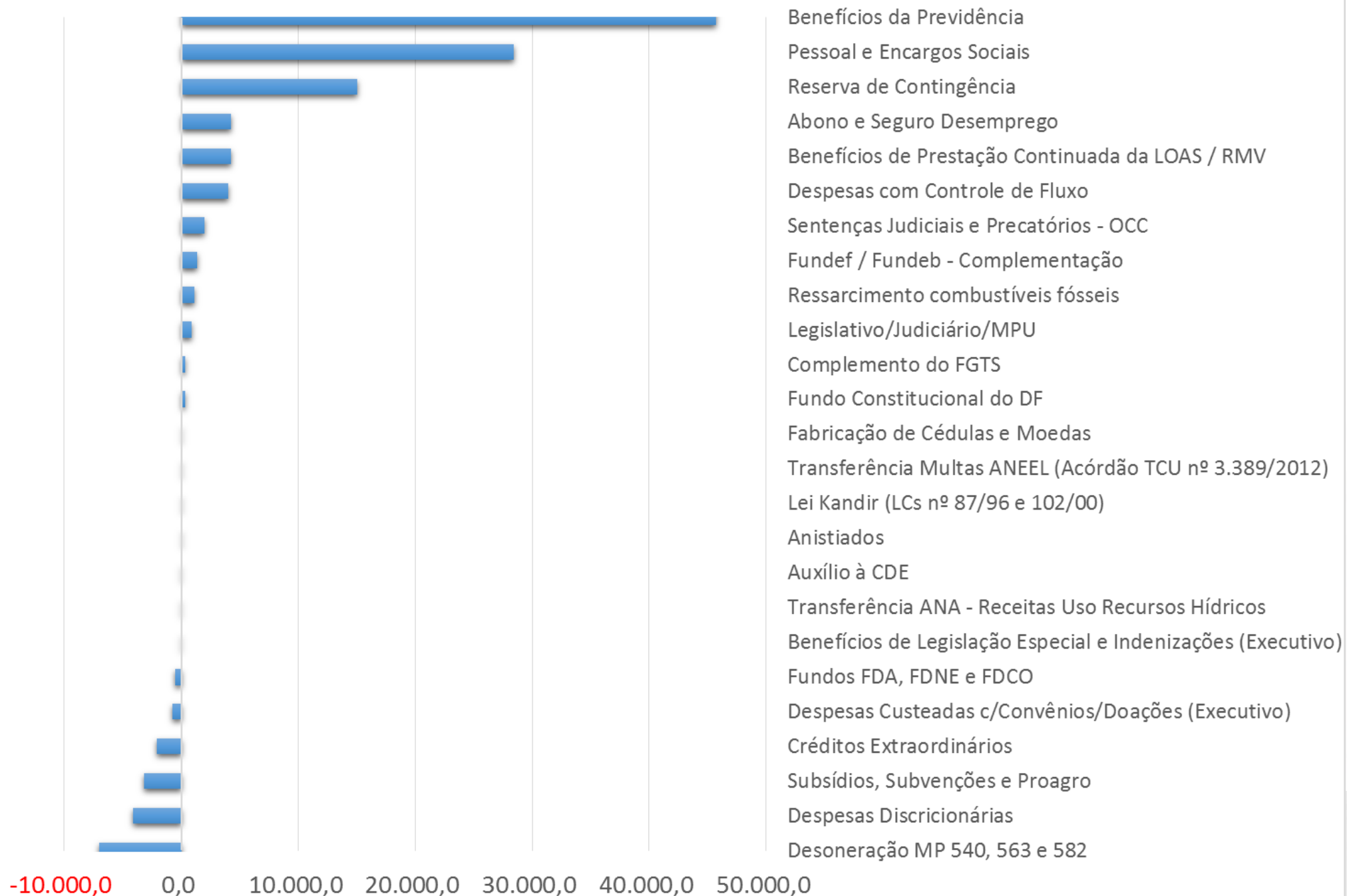
## RESULTADO PRIMÁRIO DO SETOR PÚBLICO CONSOLIDADO

Discriminação	2017		2018		2019		2020	
	R\$ milhões	% PIB	R\$ milhões	% PIB	R\$ milhões	% PIB	R\$ milhões	% PIB
<b>Setor Público Consolidado</b>	<b>-143.100,0</b>	<b>-2,1</b>	<b>-131.300,0</b>	<b>-1,8</b>	<b>-63.800,0</b>	<b>-0,8</b>	<b>23.200,0</b>	<b>0,3</b>
Resultado Primário Governo Central	-139.000,0	-2,1	-129.000,0	-1,8	-65.000,0	-0,8	10.000,0	0,1
Empresas Estatais Federais	-3.000,0	0,0	-3.500,0	0,0	-3.500,0	0,0	-3.400,0	0,0
Estados / Municípios	-1.100,0	0,0	1.200,0	0,0	4.700,0	0,1	16.600,0	0,2

## Necessidade de Financiamento do Governo Central - 2016 a 2017

Discriminação	2016		2017		2018	
	R\$ Milhões	%PIB	R\$ Milhões	%PIB	R\$ Milhões	%PIB
<b>RECEITA TOTAL</b>	<b>1.314.953</b>	<b>21,1</b>	<b>1.378.810</b>	<b>20,6</b>	<b>1.490.747</b>	<b>20,6</b>
Receita Administrada pela RFB, líquida incentivos	819.589	13,2	848.750	12,7	885.413	12,2
Arrecadação Líquida para o RGPS	358.137	5,8	371.737	5,5	406.485	5,6
Outras Receitas	137.227	2,2	158.323	2,4	198.849	2,7
<b>TRANSFERÊNCIAS</b>	<b>226.835</b>	<b>3,6</b>	<b>234.788</b>	<b>3,5</b>	<b>246.617</b>	<b>3,4</b>
<b>RECEITA LÍQUIDA</b>	<b>1.088.118</b>	<b>17,5</b>	<b>1.144.022</b>	<b>17,1</b>	<b>1.244.130</b>	<b>17,2</b>
<b>DESPESAS</b>	<b>1.242.373</b>	<b>20,0</b>	<b>1.283.022</b>	<b>19,1</b>	<b>1.373.130</b>	<b>19,0</b>
<b>Resultado Primário</b>	<b>-154.255</b>	<b>-2,5</b>	<b>-139.000</b>	<b>-2,1</b>	<b>-129.000</b>	<b>-1,8</b>

## Variações das Despesas



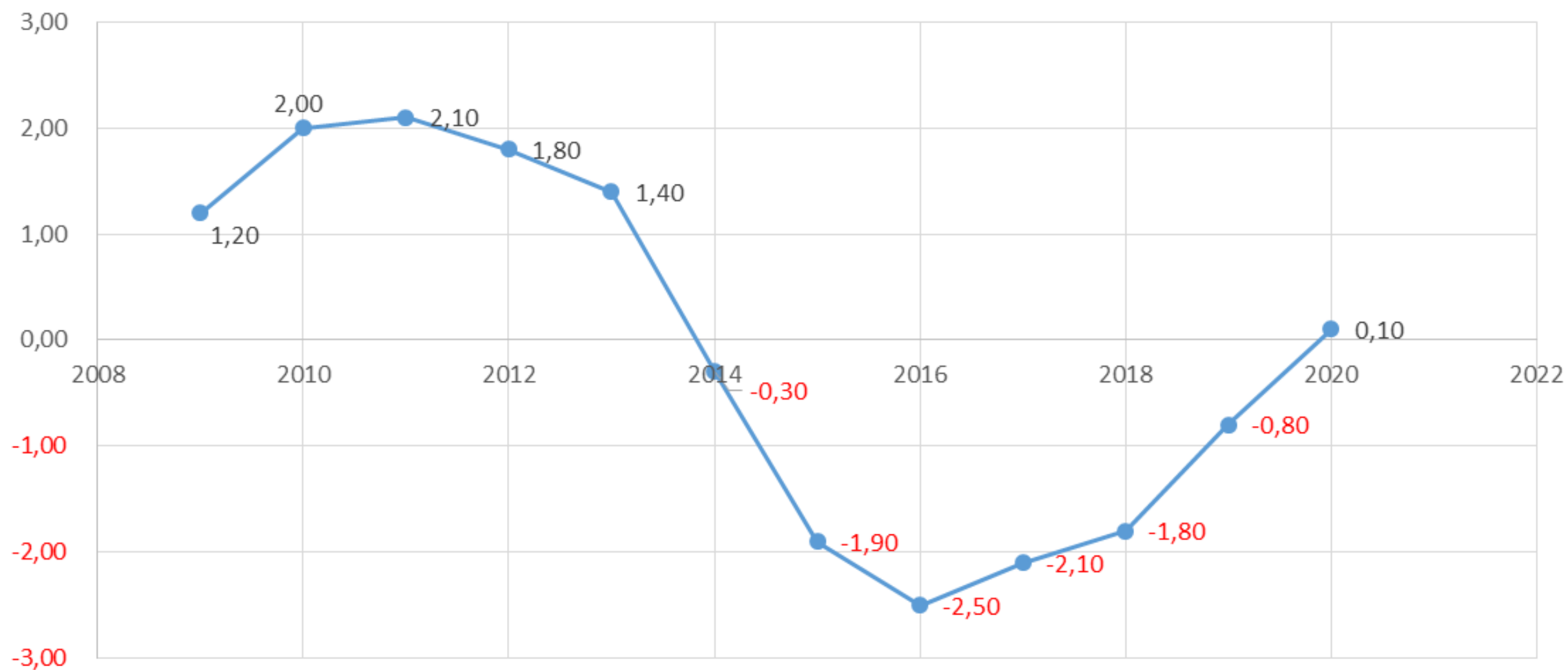
R\$ milhões

## TETO DOS GASTOS CONFORME EC 95 E DISCRICIONÁRIAS 2018

I. Teto para Gastos 2017	1.301.820,1
II. Correção (IPCA 12 meses até junho)	3,8
III. Teto 2018 [ I x II ]	1.351.362,3
IV. Projeção Obrigatórias 2018	1.250.303,2
V. Espaço para Discricionárias [ III - IV ]	101.059,1
VI. Aumento de Capital de Empresas	3.000,0
VII. Discricionárias 2018 [ V + VI ]	104.059,1



## EVOLUÇÃO DO RESULTADO FISCAL DO GOVERNO CENTRAL % PIB



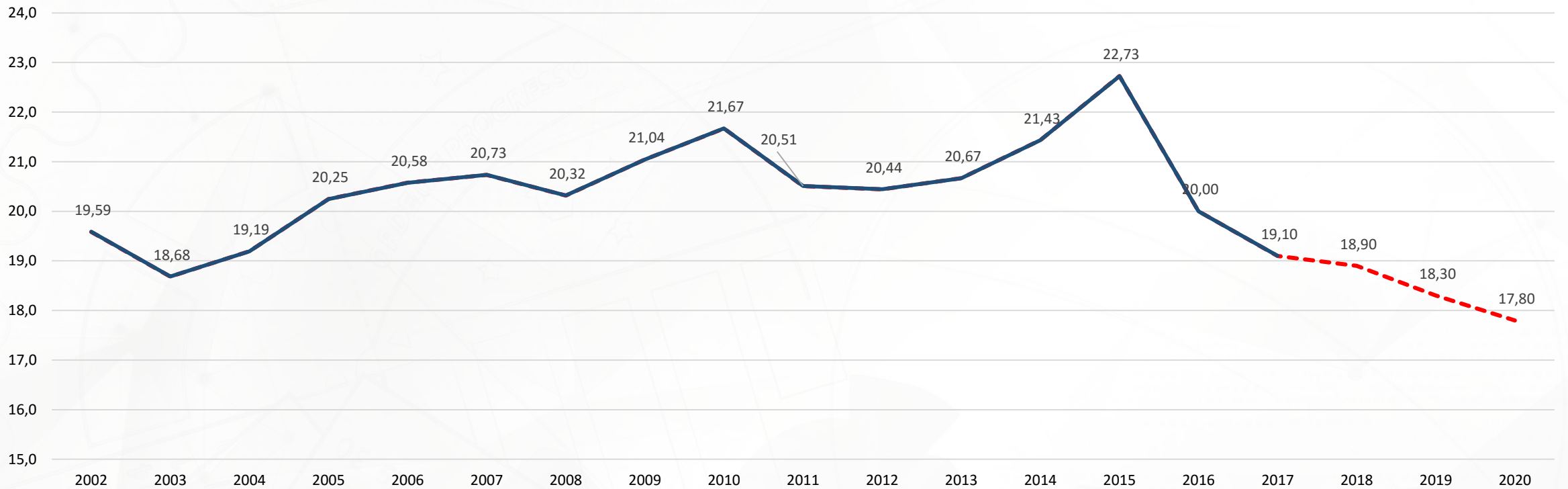
# Evolução das Receitas Primárias % PIB 1995-2020

Evolução das Receitas Primárias % PIB  
1995-2020



# Evolução das Despesas Primárias % PIB

## 2002-2020





# PLOA 2018 – Diretrizes Gerais

## Definição dos pré-limites por blocos

### Pré-limites

```
graph LR; A[Pré-limites] --- B[Pessoal, benefícios e pensões especiais]; A --- C[Programações prioritárias]; A --- D[Demais Despesas Obrigatórias]; A --- E[Demais despesas Discricionárias];
```

Pessoal, benefícios e pensões especiais

Programações prioritárias

Demais Despesas Obrigatórias

Demais despesas Discricionárias



**Pré-proposta**  
**08/maio a**  
**02/junho**

Análise SOF

- Análise da pré-proposta setorial pela SOF e reuniões de discussão da pré-proposta com setoriais (de 05 a 16/junho)

Fechamento  
limites SOF

- Apresentação do resultado da análise da pré-proposta e discussão interna para fechamento dos limites para PLOA 2018 (19 a 30 de junho)

Validação  
limites MP

- Validação dos referenciais monetários finais no MP (07 e 10 de julho)

Divulgação  
limites e Ajustes  
Pré-proposta

- Divulgação dos limites para proposta PLOA 2018 (12 de julho)

**Proposta**  
**12/julho a**  
**04/agosto**

## *Orientações gerais para a pré-proposta*

1. Receitas próprias e vinculadas não serão lançadas neste momento
2. Somente a fonte 105 será utilizada nesta fase
3. Despesas Financeiras relacionadas a Pessoal serão informadas até a próxima semana
4. Situações específicas (TCU, Mínimos Constitucionais e Capitalizações de Empresas)

## ***Orientações gerais para a pré-proposta (cont.)***

### ***Pré-limites de pessoal, benefícios e pensões especiais***

- Serão enviados Ofícios complementares, contendo orientações específicas, acompanhados da metodologia de cálculo dos pré-limites informados
- A contraproposta dos pré-limites pelos órgãos setoriais deverá ser processada no SIOP, em nível de programação orçamentária, acompanhada de justificativas



## ***Orientações gerais para a pré-proposta (cont.)***

### ***Orientação para a priorização na proposta de alocação de recursos destinados ao PAC e a demais projetos***

A proposta de alocação dos limites orçamentários a serem destinados a programações relacionadas ao PAC e a demais projetos deverá priorizar as ações constantes no Anexo de Prioridades e Metas do PLDO-2018 e observar o art. 18 do referido Projeto de Lei (andamento do projeto).



## Campo “Justificativa da Proposta” – **Orientação geral**

▲ Você está aqui » [Início](#) » LOA » Quantitativo » Propostas

Propostas **Cadastro**

**Funcional-programática** 10.54201.23.122.2128.2000.0001  
**Tipo de Detalhamento** 1 - Demais Despesas Discricionárias do Poder Executivo  
**Momento da proposta** Pré-proposta Análise Órgão Central

▼ Detalhes

 Salvar Proposta  Excluir Proposta

Físico / Financeiro **Justificativas** Limite Propostas de exercicios anteriores

**Justificativa da Proposta**

**apresentar a memória de cálculo, informando o detalhamento da aplicação dos recursos e os resultados esperados com o uso da dotação desse localizador**

Máximo de 2500 caracteres. Restantes 2500





## Campo “Justificativa da Proposta” – *Pessoal, benefícios e pensões especiais*

▲ Você está aqui » [Início](#) » LOA » Quantitativo » Propostas

Propostas **Cadastro**

**Funcional-programática** 10.54201.23.122.2128.2000.0001  
**Tipo de Detalhamento** 1 - Demais Despesas Discricionárias do Poder Executivo  
**Momento da proposta** Pré-proposta Análise Órgão Central

▼ Detalhes

 Salvar Proposta  Excluir Proposta

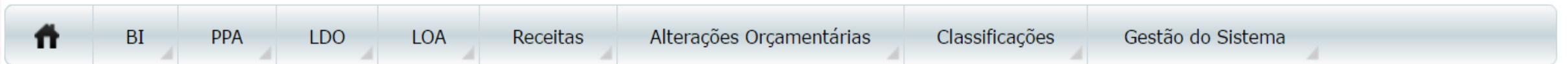
Físico / Financeiro **Justificativas** Limite Propostas de exercicios anteriores

**Justificativa da Proposta**

**as justificativas deverão ser apresentadas em nível de unidade orçamentária/ação e, no seu contexto, as mesmas deverão ser detalhadas segundo cada elemento de despesa (no caso de Pessoal) ou plano orçamentário (no caso dos benefícios).**

Máximo de 2500 caracteres. Restantes 2500

# Campo “Resumo do Órgão”



△ Você está aqui » [Início](#) » LOA » Quantitativo » Resumos

## Resumos

Órgão

20000 - Presidência da República ▼

### Resumo do Órgão

**Discorrer de forma objetiva sobre a distribuição dos recursos de modo a evidenciar a priorização na alocação, bem como sobre propostas de descontinuidade de políticas.**

The background features a complex geometric design with overlapping lines, circles, and polygons. A globe is visible in the upper left, and a calendar page is partially shown in the lower left. The text is centered in the middle of the image.

Ministério do  
**Planejamento**

**Governo  
Federal**