



SIOOP

Sistema Integrado de
Planejamento e Orçamento



SIOOP

Sistema Integrado de
Planejamento e Orçamento



Ministério do
Planejamento



PLOA 2016 - Qualitativo

Processo PLOA 2016

Processo PLOA 2016

1) Qualitativo

2) Divulgação de Limites

3) Quantitativo

4) Formalização

Criação de uma Ação

1) A partir de um Objetivo de
um **Programa Temático**
(Novo!)

⁷
(NOVO)

2) A partir de um

Programa de Gestão

Escolha de um objetivo

(Novo!)

Você está aqui » Início » PPA » Qualitativo » Objetivo

SIOF LEGIS

SIOF GERENK

- + P OR 2017 Aviação Civil
- + P OR 2018 Biodiversidade
- P OR 2019 Bolsa Família
 - I OR Grau de focalização do Cadastro Único
 - I OR Taxa de acompanhamento das condicionalidades de educação
 - I OR Taxa de acompanhamento das condicionalidades de saúde das crianças
 - I OR Taxa de acompanhamento das condicionalidades de saúde das gestantes
 - I OR Taxa de atendimento às famílias pobres
 - + O OR 55000 0374 Reforçar o acesso aos direitos sociais básicos nas áreas de Saúde, Educação e Assistência Social, para ruptura do ciclo intergeracional de pobreza.
 - + O OR 55000 0375 Aprimorar a gestão, a operacionalização e a fiscalização do Programa Bolsa Família.
 - + O OR 55000 0376 Localizar e caracterizar as famílias consideradas como público-alvo dos programas de transferência de renda e dos programas sociais do Governo Federal voltado
 - + O OR 55000 0619 Melhorar as condições socioeconômicas das famílias pobres e, sobretudo, extremamente pobres, por meio de transferência direta de renda e da articulação com ou
- + P OR 2020 Cidadania e Justiça
- + P OR 2021 Ciência, Tecnologia e Inovação
- + P OR 2022 Combustíveis
- + P OR 2023 Comércio e Serviços
- + P OR 2024 Comércio Exterior
- + P OR 2025 Comunicações para o Desenvolvimento, a Inclusão e a Democracia
- + P OR 2026 Conservação e Gestão de Recursos Hídricos
- + P OR 2027 Cultura: Preservação, Promoção e Acesso
- + P OR 2028 Defesa Agropecuária
- + P OR 2029 Desenvolvimento Regional, Territorial Sustentável e Economia Solidária
- + P OR 2030 Educação Básica
- + P OR 2031 Educação Profissional e Tecnológica

Ações são criadas sob objetivos. Escolha o objetivo na visão programática da árvore

Criação da Ação (Novo!)

Você está aqui » Início » LOA » Qualitativo » Ação

SIOP LEGIS

SIOP GERENCIAL

Objetivo 0895 - Desenvolver os mercados de Seguros, Resseguros, Previdência Complementar...

Base de Partida

Salvar Excluir Cancelar Validar Espelho

Informações Básicas Metas Iniciativas

Programa
2039 - Gestão da Política Econômica e Estabilidade do Sistema Financeiro Nacional

Código Enunciado
0895 Desenvolver os mercados de Seguros, Resseguros, Previdência Complementar Aberta e Capitalização, protegendo os direitos dos consumidores, por meio de regulamentação clara e eficaz, de ações de supervisão e de atendimento e orientação à sociedade.

Órgão
25000 - Ministério da Fazenda

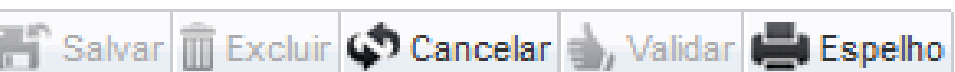
Caracterização
Caracterização.doc Alterar... Excluir Visualizar...

Ordem de Apresentação em Relatórios
8

Notas do Usuário: 1 de 1, em 23/01/2013, por Angela Amaral Santana

No PPA 2012-2015 será considerado o mês de outubro como base para a apuração da meta, tendo em vista que a data de apuração do resultado do indicador para o PPA é anterior à data de inclusão dos dados do mercado supervisionado no sistema FIPSUSEP.

Clique aqui para criar uma nova ação sob este objetivo

**Informações Básicas**

Metas

Iniciativas

Programa

2039 - Gestão da Política Econômica e Estabilidade do Sistema Financeiro Nacional

Código

Enunciado

0895

Desenvolver os mercados de Seguros, Resseguros, Previdência Complementar Aberta e Capitalização, protegendo os direitos dos consumidores, por meio de regulamentação clara e eficaz, de ações de supervisão e de atendimento e orientação à sociedade.

Órgão

25000 - Ministério da Fazenda

Clique aqui para criar uma nova ação sob este objetivo

Criação da Ação

(Novo!)

Você está aqui » Início » LOA » Qualitativo » Ação

SIOP LEGIS

SIOP GERENCIAL

Objetivo 0895 - Desenvolver os mercados de Seguros, Resseguros, Previdência Complementar...

Base de Partida

Salvar Excluir Cancelar Validar Espelho

Informações Básicas Metas Iniciativas

Programa

2039 - Gestão da Política Econômica e Estabilidade do Sistema Financeiro Nacional

Código Enunciado

0895 Desenvolver os mercados de Seguros, Resseguros, Previdência Complementar Aberta e Capitalização, protegendo os direitos dos consumidores, por meio de regulamentação clara e eficaz, de ações de supervisão e de atendimento e orientação à sociedade.

Órgão

25000 - Ministério da Fazenda

Caracterização

Caracterização.doc Alterar... Excluir Visualizar...

Ordem de Apresentação em Relatórios

8


Notas do Usuário: 1 de 1, em 23/01/2013, por Angela Amaral Santana

No PPA 2012-2015 será considerado o mês de outubro como base para a apuração da meta, tendo em vista que a data de apuração do resultado do indicador para o PPA é anterior à data de inclusão dos dados do mercado supervisionado no sistema FIPSUSEP.

Clique aqui para criar uma nova ação sob este objetivo

Criação de Ações em Programas de Gestão

Você está aqui » [Início](#) » [LOA](#) » [Qualitativo](#) » [Cadastro](#)

SIOP LEGIS  SIOP GERENCIAL-BI

Programa 2112 - Programa de Gestão e Manutenção do Ministério da Justiça

Base de partida para captação Qualitativa

Informações Básicas

Programa

Tipo de Programa

Temático
 Gestão e Manutenção
 Operações Especiais


Órgão

Notas do Usuário: 1 de 1

Em um Programa de Gestão, as ações são criadas diretamente no programa clicando aqui

Programa 2112 - Programa de Gestão e Manutenção do Ministério da Justiça

OR Base de partida para captação Qualitativa

 Salvar  Excluir  Cancelar  Validar  Espelho

Informações Básicas


Programa

2112

Programa de Gestão e Manutenção do Ministério da Justiça

Criação de Ações em Programas de Gestão

Você está aqui » [Início](#) » [LOA](#) » [Qualitativo](#) » [Cadastro](#)

SIOP LEGIS  SIOP GERENCIAL-BI

Programa 2112 - Programa de Gestão e Manutenção do Ministério da Justiça

Base de partida para captação Qualitativa

Informações Básicas

Programa

Tipo de Programa
 Temático
 Gestão e Manutenção
 Operações Especiais

Órgão

Notas do Usuário: 1 de 1

Em um Programa de Gestão, as ações são criadas diretamente no programa clicando aqui

Exportação Planilha

O Resultado da consulta de **Ações**, **Localizadores** e **Planos Orçamentários** pode ser exportado no SIOP. Vejamos um exemplo:

The screenshot shows the SIOP system interface with a dropdown menu open for the 'LOA' menu item. The menu is organized into four columns:

Qualitativo	Limites	Quantitativo	Formalização
<ul style="list-style-type: none"> Ação Localizador Plano Orçamentário Relatórios Importação de Planilha Janela de Trabalho 	<ul style="list-style-type: none"> Consulta Histórico Relatórios Captação x Limites Editar Limites Programação Orçamentária 	<ul style="list-style-type: none"> Propostas Retorno Andamento Relatórios 	<ul style="list-style-type: none"> Administração Arquivos para o Congresso Nacional Importação do Autógrafo
<ul style="list-style-type: none"> Informações Complementares Relatórios UO/OS Inciso II Inciso II (Transportes) Inciso IV Inciso XIV Inciso XV Inciso XVI Inciso XX 	<ul style="list-style-type: none"> Acompanhamento Orçamentário Captação Tramitação Ato(s) de Designação 	<ul style="list-style-type: none"> Precatórios Consulta e Edição Parâmetros Tipo de Despesa Gerenciamento WebService Relatórios 	

The 'Ação' item in the 'Qualitativo' column is highlighted with a black arrow. The interface also shows a navigation bar at the top with tabs for PPA, LDO, LOA, Receitas, Alterações Orçamentárias, Classificações, and Gestão do Sistema. On the right, there is a search icon and the SIOP GERENCIAL-BI logo. Below the menu, there is a 'Suporte ao Usuário' section with links for 'Manuais SIOP', 'Suporte por e-mail', and 'Informações'. A news item is visible on the right side of the page, mentioning 'Projeto de Lei de... até 06/03/2015'.

Exportação Planilha

Você está aqui » [Início](#) » [LOA](#) » [Qualitativo](#) » [Cadastro](#)

SIOP LEGIS SIOP GERENCIAL

1º Pesquisar

LOA

Plano Orçamentário

Ação

Esfera

Tipo da Ação

Órgão

Origem da Ação

Unidade

Momento

Função

Situação

Subfunção

Programa

Não listar o PO padrão

2º

3º

<input type="checkbox"/>	Ação	P.O.	Título				
<input type="checkbox"/>	10.01101.01.031.0553.4061	0001	Administração Legislativa	<input type="button" value="MP"/>			
<input type="checkbox"/>	10.01101.01.031.0553.4061	0002	Capacitação de Recursos Humanos	<input type="button" value="MP"/>			
<input type="checkbox"/>	10.01101.01.031.0553.4061	0004	Reparos e Conservação de Residências Funcionais dos Membros do Poder Legislativo	<input type="button" value="MP"/>			
<input type="checkbox"/>	10.01101.01.331.0553.00M1	0001	Auxílio-Funeral e Natalidade de Cívis	<input type="button" value="CO"/>			
<input type="checkbox"/>	10.01101.01.331.0553.2010	0001	Assistência Pré-Escolar aos Dependentes dos Servidores Cívis e de Empregados	<input type="button" value="CO"/>			
<input type="checkbox"/>	10.01101.01.331.0553.2011	0001	Auxílio-Transporte - Cívis	<input type="button" value="CO"/>			

Exportação Planilha

Note que após abrir o arquivo o sistema exibirá acentuação no nome da planilha (ação):

1	Exercício	Esfera	UO	Função	Subfunção	Programa	Ação	Título	Tipo
2	2015	10	01101	01	031	0553	4061	Processo	Atividade
3	2015	10	01101	01	122	0553	09HB	Contribuição	Operações
4	2015	10	01101	01	122	0553	10AT	Ampliação	Projeto
5	2015	10	01101	01	122	0553	10C4	Construção	Projeto

Ação (+)

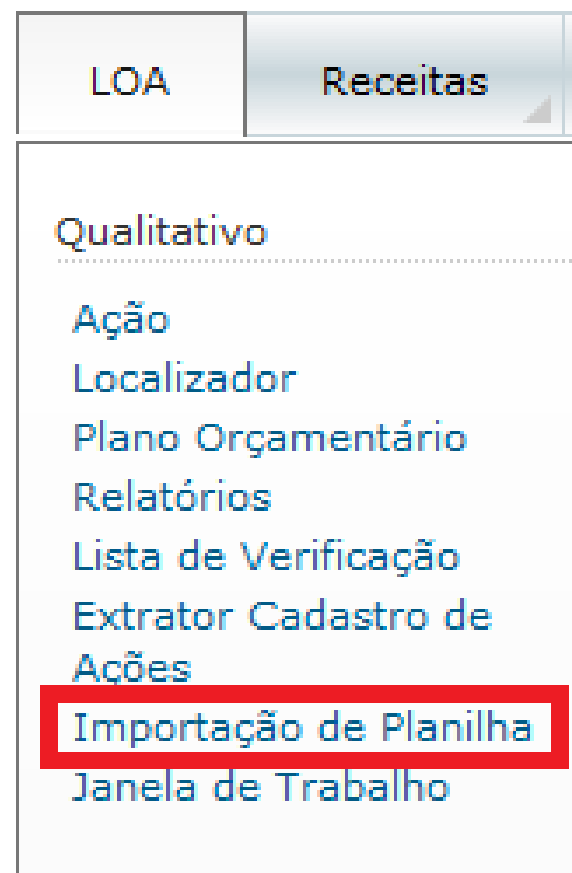
É necessária a retirada da acentuação para posterior importação:

1	Exercício	Esfera	UO	Função	Subfunção	Programa	Ação	Título	Tipo
2	2015	10	01101	01	031	0553	4061	Processo	Atividade
3	2015	10	01101	01	122	0553	09HB	Contribuição	Operações
4	2015	10	01101	01	122	0553	10AT	Ampliação	Projeto
5	2015	10	01101	01	122	0553	10C4	Construção	Projeto

Acao (+)

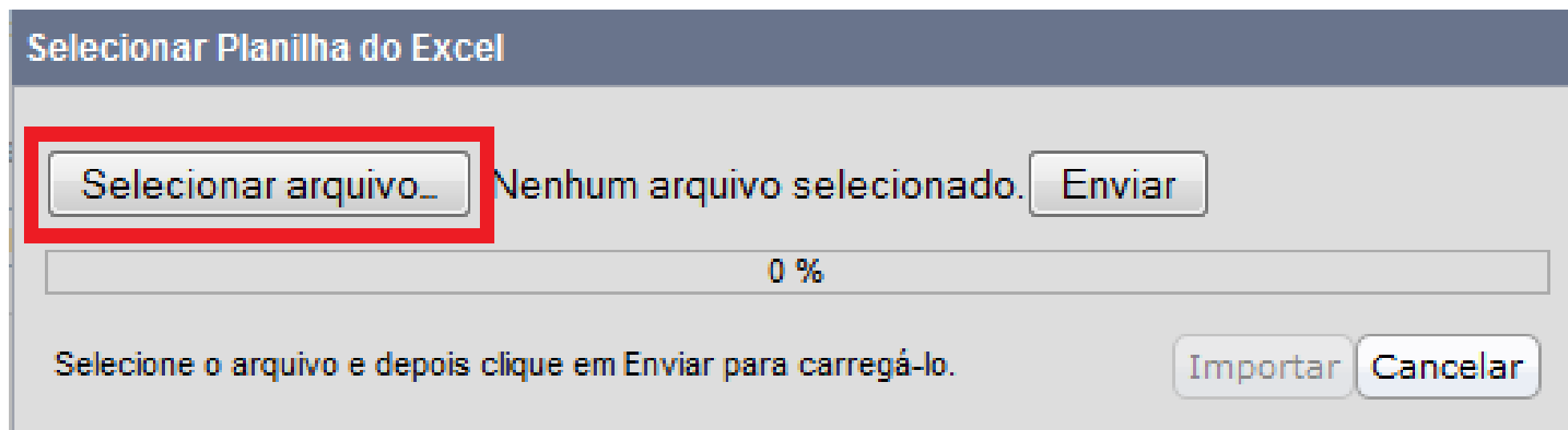
Importação Planilha (Novo!)

Após **Exportação** e alteração dos dados, é possível realizar a **Importação** da planilha no SIOP.



Importação Planilha (Novo!)

O primeiro passo é escolher o arquivo a ser importado:



Selecionar Planilha do Excel

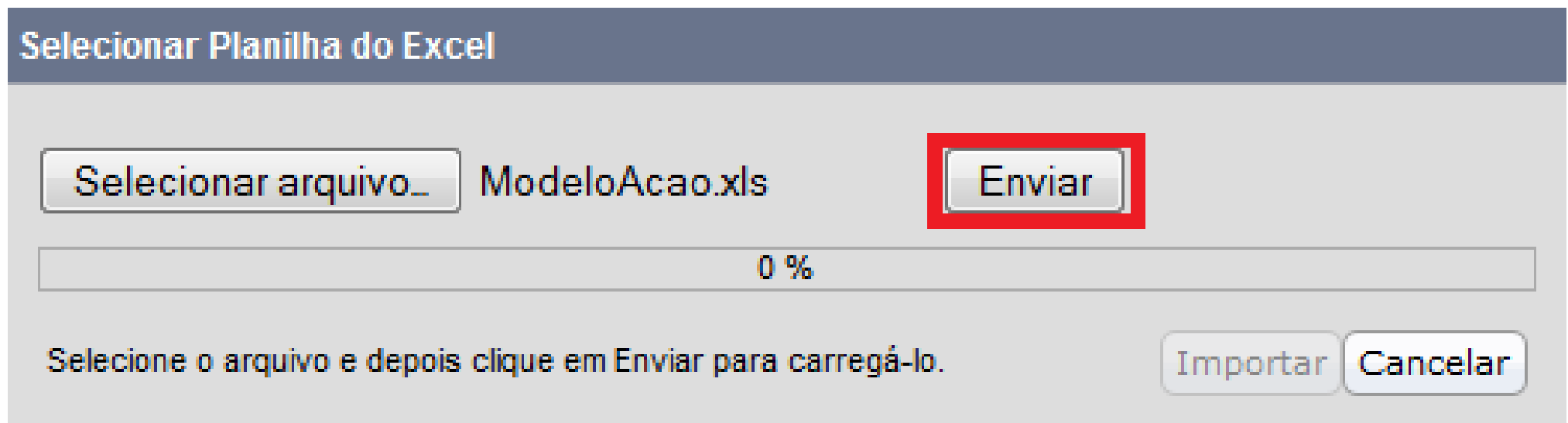
Selecionar arquivo... Nenhum arquivo selecionado. Enviar

0 %

Selecione o arquivo e depois clique em Enviar para carregá-lo. Importar Cancelar

Importação Planilha (Novo!)

Após a escolha do arquivo, faz-se necessário acionamento do botão Enviar:



Selecionar Planilha do Excel

Selecionar arquivo... ModeloAcao.xls **Enviar**

0 %

Selecione o arquivo e depois clique em Enviar para carregá-lo.

Importar Cancelar

Importação Planilha (Novo!)

O próximo passo é o acionamento do botão Importar:

Selecionar Planilha do Excel

Selecionar arquivo... Nenhum arquivo selecionado. Enviar

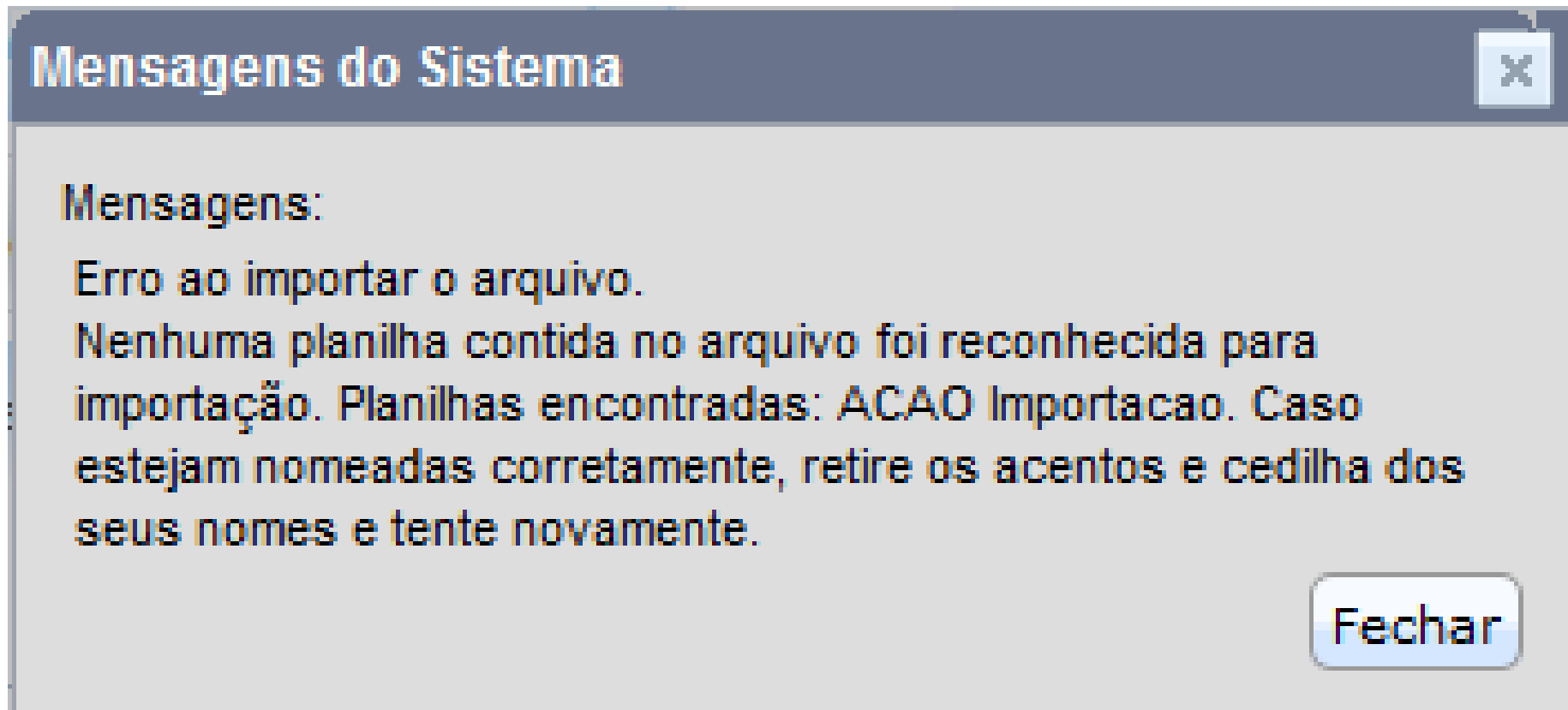
ModeloAcao.xls

Selecione o arquivo e depois clique em Enviar para carregá-lo.

Importar Cancelar


Importação Planilha (Novo!)

Caso a planilha não seja reconhecida, será exibida uma mensagem de erro:



Importação Planilha (Novo!)

Caso a planilha seja reconhecida, será exibido o resultado da operação:



	Planilha/Linha	Mensagem
✘	ACAO, linha 2	Origem Projeto de Lei não encontrada ou inválida
	ACAO, linha 3	Ação 10.01101.01.122.0553.09HB alterada com sucesso
	ACAO, linha 4	Ação 10.01101.01.122.0553.10AT alterada com sucesso
	ACAO, linha 5	Ação 10.01101.01.122.0553.10C4 alterada com sucesso
✘	ACAO, linha 6	Origem Crédito não encontrada ou inválida
	ACAO, linha 7	Ação 10.01101.01.122.0553.12F2 alterada com sucesso
✘	ACAO, linha 8	Produto Produto não encontrado
	ACAO, linha 9	Ação 10.01101.01.122.0553.7710 alterada com sucesso
	ACAO, linha 10	Ação 10.01101.01.131.0553.2549 alterada com sucesso
	ACAO, linha 11	Ação 10.01101.01.331.0553.00M1 alterada com sucesso

Pág. 1/3 ⏪ ⏩ 1 2 3 ⏪ ⏩ 28 registro(s)

Itens processados com sucesso: 25 de 28

Exportar... Fechar

Importação Planilha (Novo!)

Regras:

1. A edição/inclusão via planilha obedecerá a todas as regras presentes na interface.
2. O usuário não conseguirá efetuar por meio da importação operações que não conseguiria pela tela.
3. Campos cujos valores são preenchidos automaticamente pelo sistema não serão processados pela funcionalidade de importação.

Importação Planilha (Novo!)

Regras:

4. Campos com conteúdo inválido serão reportados como erro no resumo de execução da operação.
5. O sistema só gravará a alteração em um registro existente caso o usuário possua a permissão de alteração no registro.
6. A edição sempre será feita no momento atual do registro. Para a inclusão, é exigido informar o momento onde se deseja incluir.

Importação Planilha (Novo!)

Mais informações sobre a **Exportação e Importação** de planilhas podem ser consultadas no Manual:

https://www1.siop.planejamento.gov.br/siopdoc/doku.php/ploa:edicao_em_lote_de_acoes

Suporte



Manuais e Perguntas Frequentes encontram-se disponíveis no módulo "Suporte" do SIOP

Telefone: (0xx61) 2020 2121
Dias úteis, das 8h às 18h

E-mail: suportesiop@planejamento.gov.br



Ministério do
Planejamento



Dúvidas

?